


**Modello**  
**MC..EXL**



**Versione**  
**standard**

## Fornibili standard

Piani c m	Portata kg											
	150	300	400	500	600	1000	1200	1500	2000	2500	3000	4000
80 x 80	●	●	●	●	●							
100 x 100	●	●	●	●	●	●	●					
125 x 125				●	●	●	●	●	●			
125 x 150				●	●	●	●	●	●			
150 x 150					●	●	●	●	●	●	●	
150 x 200						●	●	●	●	●	●	●
200 x 250						●	●	●	●	●	●	●
200 x 300						●	●	●	●	●	●	●


### Caratteristiche standard

- piattaforma con altezza 110 mm, 150 mm per 200 x 300 realizzata in acciaio al carbonio (Fe) verniciato
- portata della struttura (carpenteria) min. 200% della portata nominale di FS
- piano elettrosaldato in monoblocco, gravante su 4 celle di carico
- celle di carico, con portata nominale (somma), 200% della portata del FS
- portata max, singola cella (sovraccarico ammesso) 150% del valore di targa della cella
- grado di protezione cella di carico, secondo Din 40050 IP 67
- protezione cavi cella di carico, intubati nella carpenteria metallica
- cassetta di equalizzazione, in acciaio inox IP 67
- sistema portante, con assorbimento urti orizzontali
- possibilità di carico dai quattro lati
- piedini di livellamento e messa in piano
- livella
- cavo di collegamento (standard) nominale 5 m
- modello da posare su normale pavimentazione

### Opzioni:


- dimensioni custom
- piano inox
- totalmente inox
- celle inox IP 68
- cella ATEX II 1/2 GD Eexma
- cassetta con muffola anticondensa
- cavalletto per movimentazione; completo di slitte di presa per sollevatore, e colonna solidale
- rulliera o piani a sfere omnidirezionali
- rampe di salita
- telaio per interrimento
- cassa di contenimento
- piano rialzato, per passaggio sollevatori (MOD MC..EXL 02R)

## ALCUNE REALIZZAZIONI



**Piattaforma MC..EXL**  
**Con rialzi**  
**Per utilizzo con carrelli a timone**  
**Transpallets elettrici / stoccatori**

**Piattaforma MC..EXL**  
**Con cassa di protezione**  
**Basso profilo**



**Piattaforma MC..EXL**  
**Con cavalletto**  
**Quadro 20000SCS**  
**Per stazione di dosaggio mobile**  
**10 componenti**





Telaio **semplice** per interrimento piattaforma serie MC..EXL consigliato per portata max 2000 kg



Telaio **doppio** per interrimento piattaforma serie MC..EXL consigliato per portata max > di 2000 kg



Cavalletto per piattaforme serie MC..EXL \* MC..BPCS

Con slitte e piedini per lo spostamento

Portata statica max 7000 kg